


RÚBRICAS	NOTAS	DATAS	
		31 DEZ 2021	31 DEZ 2020
ACTIVO			
Activo não corrente			
Outros activos fixos tangíveis		745 646,98	787 375,17
Activos intangíveis		0,00	0,00
Investimentos financeiros		1 583,30	737,36
Fundadores/beneméritos/patrocinadores/doadores/associados/membros		0,00	0,00
Outros Créditos e ativos não correntes		0,00	0,00
		747 230,28	788 112,53
Activo corrente			
Inventários		640,44	785,51
Fundadores/beneméritos/patrocinadores/doadores/associados/membros		0,00	0,00
Diferimentos		3 489,19	1 905,97
Caixa e depósitos bancários		156 949,41	117 693,03
		161 079,04	120 384,51
Total do ativo		908 309,32	908 497,04
FUNDOS PATRIMONIAIS E PASSIVO			
Fundos patrimoniais			
Fundos		0,00	0,00
Excedentes técnicos		0,00	0,00
Reservas		0,00	0,00
Resultados transitados		622 467,90	631 367,18
Excedentes de revalorização		0,00	0,00
Ajustamentos / Outras variações nos fundos patrimoniais		249 261,02	249 261,02
		871 728,92	880 628,20
Resultado líquido do período		1 000,93	-8 899,28
Total dos fundos patrimoniais		872 729,85	871 728,92
Passivo			
Passivo não corrente			
Provisões		0,00	0,00
Provisões específicas		0,00	0,00
Financiamentos obtidos		1 611,51	1 611,51
Outras dívidas a pagar		0,00	0,00
Pessoal		13 512,72	15 917,17
Estado e outros entes públicos		6 840,95	6 102,86
Outras contas a receber e a pagar		0,00	3 029,38
		21 965,18	26 660,92
Passivo corrente			
Devedores		17 765,81	17 047,20
Fundadores/beneméritos/patrocinadores/doadores/associados/membros		0,00	0,00
Financiamentos obtidos		0,00	0,00
Diferimentos		-131,52	0,00
Cientes e Utentes		-4 020,00	-6 940,00
		13 614,29	10 107,20
Total do passivo		35 579,47	36 768,12
Total dos fundos patrimoniais e do passivo		908 309,32	908 497,04

A Direcção



O Responsável



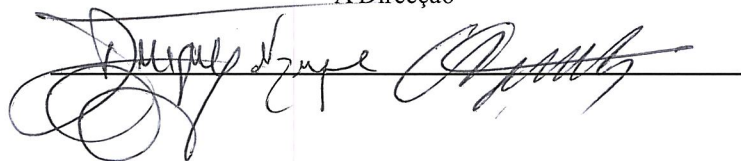
Lar do Bom Caminho de Calvão Associação
DEMONSTRAÇÃO DOS RESULTADOS POR NATUREZAS
PERÍODO FINDO EM 31 DE DEZEMBRO DE 2021

Contribuinte: 506 249 735

Moeda: EUROS

RENDIMENTOS E GASTOS	NOTAS	PERÍODOS	
		2021	2020
Vendas e serviços prestados		307.823,20	307.765,58
Subsídios, doações e legados à exploração		210.859,28	199.223,78
Variação nos inventários da produção		0,00	0,00
Trabalhos para a própria entidade		0,00	0,00
Custos das mercadorias vendidas e das matérias consumidas		68.336,08	69.416,24
Fornecimentos e serviços externos		104.382,97	107.726,63
Gastos com o pessoal		310.520,00	304.033,11
Ajustamentos de inventários (perdas/reversões)		0,00	0,00
Imparidade de dívidas a receber (perdas/reversões)		0,00	0,00
Provisões (aumentos/reduções)		0,00	0,00
Provisões específicas (aumentos/reduções)		0,00	0,00
Outras imparidades (perdas/reversões)		0,00	0,00
Aumentos/reduções de justo valor		0,00	0,00
Outros rendimentos		8.423,54	4.814,29
Outros gastos		347,30	400,10
Resultado antes de depreciações, gastos de financiamento e impostos		43.519,67	30.227,57
Gastos/reversões de depreciação e de amortização		42.518,74	39.126,85
Resultado operacional (antes de gastos de financiamento e impostos)		1.000,93	-8.899,28
Juros e rendimentos similares obtidos		0,00	0,00
Juros e gastos similares suportados		0,00	0,00
Resultados antes de impostos		1.000,93	-8.899,28
Imposto sobre o rendimento do período		0,00	0,00
Resultado líquido do período		1.000,93	-8.899,28

A Direcção



O Responsável




cc 87627

(Valores em Euros)

Página: 1 de 1

Conta	Descrição	Acumulado			
		Débito	Crédito	Saldo Débito	Saldo Crédito
11	Caixa	319 210,59	319 206,93	3,66	0,00
12	Depósitos à ordem	868 243,23	717 297,48	150 945,75	0,00
13	Outros depósitos bancários	181 000,00	175 000,00	6 000,00	0,00
21	Clientes e Utentes	319 383,20	315 363,20	4 020,00	0,00
22	Fornecedores	183 509,51	201 275,32	3 591,98	21 357,79
23	Pessoal	203 589,98	217 102,70	0,00	13 512,72
24	Estado e outros entes públicos	96 340,14	103 181,09	0,00	6 840,95
25	Financiamentos obtidos	0,00	1 611,51	0,00	1 611,51
27	Outras contas a receber e a pagar	3 819,93	3 819,93	0,00	0,00
28	Diferimentos	5 526,68	1 905,97	3 620,71	0,00
31	Compras	68 528,25	68 528,25	0,00	0,00
33	Matérias-primas, subsidiárias e de consumo	1 425,95	785,51	640,44	0,00
41	Investimentos financeiros	1 583,30	0,00	1 583,30	0,00
43	Activos fixos tangíveis	1 199 378,82	453 731,84	1 199 378,82	453 731,84
56	Resultados transitados	8 899,28	631 367,18	0,00	622 467,90
59	Outras variações nos fundos patrimoniais	0,00	249 261,02	0,00	249 261,02
61	Custo das mercadorias vendidas e das matérias consumidas	68 336,08	68 336,08	0,00	0,00
62	Fornecimentos e serviços externos	105 397,97	105 397,97	0,00	0,00
63	Gastos com o Pessoal	310 980,74	310 980,74	0,00	0,00
64	Gastos de depreciação e de amortização	42 518,74	42 518,74	0,00	0,00
68	Outros gastos	347,30	347,30	0,00	0,00
72	Prestações de serviços	308 423,20	308 423,20	0,00	0,00
75	Subsídios, doações e legados à exploração	210 859,28	210 859,28	0,00	0,00
78	Outros rendimentos	8 423,54	8 423,54	0,00	0,00
81	Resultado líquido do período	536 005,30	537 006,23	0,00	1 000,93
	Totais	5 051 731,01	5 051 731,01	1 369 784,66	1 369 784,66
	Saldo Geral				



CC 8/6/27