

Lar do Bom Caminho de Calvão

Associação

Anexo

Índice

1	Identificação da Entidade.....	3
2	Principais Políticas Contabilísticas.....	3
2.1	Bases de Apresentação	3
3	Políticas contabilísticas, alterações nas estimativas contabilísticas e erros:.....	5
4	Ativos Fixos Tangíveis.....	5
5	Inventários	7
6	Rédito	7
7	Benefícios dos empregados	8
8	Outras Informações.....	8
8.1	Clientes e Utentes	8
8.2	Outras contas a receber	8
8.3	Caixa e Depósitos Bancários	9
8.4	Fundos Patrimoniais.....	9
8.5	Fornecedores	9
8.6	Estado e Outros Entes Públicos.....	9
8.7	Outras Contas a Pagar.....	10
8.8	Subsídios, doações e legados à exploração	10
8.9	Fornecimentos e serviços externos.....	10
8.10	Outros rendimentos	11
8.11	Outros gastos	11
8.12	Resultados Financeiros.....	11
9.	Informações Exigidas por diplomas legais	12
10.	Anexo	12

1 Identificação da Entidade

A Lar do Bom Caminho de Calvão Associação deu início de atividade em 08 de Setembro de 2003 como uma instituição sem fins lucrativos, constituída sob a forma de “IPSS” com estatutos publicados no Diário da República, com sede em Rua da Costa/Srº do Bom Caminho. Tem como atividade principal Apoio Social a Pessoas Idosas com e sem alojamento.

2 Principais Políticas Contabilísticas

As principais políticas contabilísticas aplicadas pela Entidade na elaboração das Demonstrações Financeiras foram as seguintes:

2.1 Bases de Apresentação

As Demonstrações Financeiras foram preparadas de acordo com as Bases de Apresentação das Demonstrações Financeiras (BADF)

2.1.1 Regime do Acréscimo (periodização económica):

Os efeitos das transações e de outros acontecimentos são reconhecidos quando eles ocorrerem (satisfeitas as definições e os critérios de reconhecimento de acordo com a estrutura concetual, independentemente do momento do pagamento ou do recebimento) sendo registados contabilisticamente e relatados nas demonstrações financeiras dos períodos com os quais se relacionem. As diferenças entre os montantes recebidos e pagos e os correspondentes rendimentos e gastos são registados respetivas contas das rubricas “Devedores e credores por acréscimos” e “Diferimentos”.

2.1.2 Continuidade:

Com base na informação disponível e as expetativas futuras, a Entidade continuará a operar no futuro previsível, assumindo não há a intenção nem a necessidade de liquidar ou de reduzir consideravelmente o nível das suas operações. Para as Entidades do Setor Não Lucrativo, este pressuposto não corresponde a um conceito económico ou financeiro, mas sim à manutenção da atividade de prestação de serviços ou à capacidade de cumprir os seus fins.

2.1.3 Compreensibilidade

As Demonstrações Financeiras devem ser de fácil compreensão para os Utentes da informação que relatam. Contudo, não devem ser evitadas matérias complexas, dado que elas são, por norma, fundamentais à tomada de decisão.

2.1.4 Relevância

Toda a informação produzida é relevante quando influencia a tomada de decisões dos utentes, ajudando a compreender o passado, realizar o presente e projetar o futuro, expurgando erros ou ineficiências.

2.1.5 Materialidade

A relevância da informação é afetada pela sua natureza e materialidade. A materialidade depende da quantificação da omissão ou erro. A informação é material se a sua omissão ou inexactidão influenciarem as decisões económicas tomadas por parte dos utentes com base nas demonstrações financeiras influenciarem. Itens que não são materialmente relevante para justificar a sua apresentação separada nas demonstrações financeiras podem ser materialmente relevante para que sejam discriminados nas notas deste anexo.

2.1.6 Fiabilidade

A informação apenas é útil se for fiável. Para tal, deve estar expurgada de erros e preconceitos que vão enviesar a tomada de decisão. Mais do que opiniões, ela deve refletir factos consolidados e comprovados.

2.1.7 Representação Fidedigna

A fiabilidade da informação adquire-se com a representação fidedigna das transações e outros acontecimentos que se pretende relatar. Mesmo que sujeita a riscos, deve haver a preocupação constante mensurar todos os valores recorrendo a ferramentas e factos que documentem e confirmem segurança na hora da tomada de decisão.

2.1.8 Substância sobre a forma

Os acontecimentos devem ser contabilizados de acordo com a sua substância e realidade económica. A exclusiva observância da forma legal pode não representar fielmente determinado acontecimento. O exemplo pode ser dado quando se aliena um ativo, mas se continua a usufruir de benefícios gerados por esse bem, através de um acordo. Neste caso, o relato da venda não representa fielmente a transação ocorrida.

2.1.9 Neutralidade

A informação deve ser neutra. As opiniões e preconceitos são atitudes que enviesam a tomada de decisão.

2.1.10 Prudência

A incerteza e o risco marcam o quotidiano das organizações. As dívidas incobráveis, as vidas úteis prováveis, as reclamações em sede de garantia conferem graus de incerteza mais ou menos relevantes que devem ser relevados nas demonstrações financeiras. Contudo, deve manter-se rigor nesta análise, de forma a não subavaliar ou sobreavaliar os acontecimentos, não criar reservas ocultas, nem provisões excessivas.

2.1.11 Plenitude

A informação é fiável quando nas demonstrações financeiras respeita os limites de materialidade e de custo. Omissões podem induzir em erro, pois podem produzir dados falsos ou deturpadores da realidade e levar a decisões erradas.

2.1.12 Comparabilidade

A informação comparativa deve ser divulgada, nas Demonstrações Financeiras, com respeito ao período anterior. Respeitando ao Princípio da Continuidade da Entidade, as políticas contabilísticas devem ser levados a efeito de maneira consistente em toda a Entidade e ao longo do tempo e de maneira consistente. Procedendo-se a alterações das políticas contabilísticas, as quantias comparativas afetadas pela reclassificação devem ser divulgadas, tendo em conta:

- A natureza da reclassificação;
- A quantia de cada item ou classe de itens que tenha sido reclassificada; e
- Razão para a reclassificação.

3 Políticas contabilísticas, alterações nas estimativas contabilísticas e erros:

Não se verificaram quaisquer efeitos resultantes de alteração voluntária em políticas contabilísticas.

4 Ativos Fixos Tangíveis

Bens do património histórico, artístico e cultural

No período de 2022, não ocorreram movimentos nos “Bens do património, histórico, artístico e cultural”:

Outros Ativos Fixos Tangíveis

A quantia escriturada bruta, as depreciações acumuladas, a reconciliação da quantia escriturada no início e no fim dos períodos de 2021 e de 2022, mostrando as adições, os abates e alienações, as depreciações e outras alterações, foram desenvolvidas de acordo com o seguinte quadro:

Descrição	2021					Saldo final
	Saldo inicial	Aquisições / Dotações	Abates	Transferências	Revalorizações	
Custo						
Terrenos e recursos naturais	0,00					0,00
Edifícios e outras construções	2 564,08					2 564,08
Equipamento básico	265 073,30					265 409,10
Equipamento de transporte	100 243,16					100 243,16
Equipamento biológico	18 235,94					18 690,69
Equipamento administrativo	0,00					0
Outros Ativos fixos tangíveis	25 612,89					25 612,89
Total	411 729,37	0,00	0,00	0,00	0,00	412 519,92
Depreciações acumuladas						
Terrenos e recursos naturais	0,00					0,00
Edifícios e outras construções	0,00					0,00
Equipamento básico	0,00					0,00
Equipamento de transporte	0,00					0,00
Equipamento biológico	0,00					0,00
Equipamento administrativo	0,00					0,00
Outros Ativos fixos tangíveis	0,00					0,00
Total	0,00	0,00	0,00	0,00	0,00	0,00
2022						
Descrição	Saldo inicial	Aquisições / Dotações	Abates	Transferências	Revalorizações	Saldo final
Custo						
Terrenos e recursos naturais	0,00					0,00
Edifícios e outras construções	2 564,08					2 564,08
Equipamento básico	265 409,10					272 343,35
Equipamento de transporte	100 243,16					100 243,16
Equipamento biológico	18 690,69					19 537,18
Equipamento administrativo	0,00					0,00
Outros Ativos fixos tangíveis	25 612,89					25 612,89
Total	412 519,92	0,00	0,00	0,00	0,00	420 300,66
Depreciações acumuladas						
Terrenos e recursos naturais	0,00					0,00
Edifícios e outras construções	0,00					0,00
Equipamento básico	0,00					0,00
Equipamento de transporte	0,00					0,00
Equipamento biológico	0,00					0,00
Equipamento administrativo	0,00					0,00
Outros Ativos fixos tangíveis	0,00					0,00
Total	0,00	0,00	0,00	0,00	0,00	0,00

5 Inventários

Em 31 de dezembro de 2022 e de 2021 a rubrica “Inventários” apresentava os seguintes valores:

Descrição	2021				2022		
	Inventário inicial	Compras	Reclassificações e Regularizações	Inventário final	Compras	Reclassificações e Regularizações	Inventário final
Mercadorias	0,00	0,00	0,00	0,00	0,00	0,00	0,00
Matérias-primas, subsidiárias e de consumo	785,51	68 359,63	0,00	640,44	85 960,00	0,00	500,40
Produtos acabados e intermédios	0,00		0,00	0,00		0,00	0,00
Subprodutos, desperdícios, resíduos e refugos	0,00		0,00	0,00		0,00	0,00
Produtos e trabalhos em curso	0,00		0,00	0,00		0,00	0,00
Total	785,51	68 359,63	0,00	640,44	85 960,00	0,00	500,40
Custo das mercadorias vendidas e das matérias consumidas				68 336,08			86 100,04
Variações nos inventários da produção				0,00			0,00

6 Rédito

Para os períodos de 2022 e 2021 foram reconhecidos os seguintes Réditos:

Descrição	2022	2021
Vendas	0,00	0,00
Prestação de Serviços		
Quotas de utilizadores	324 876,76	307 823,20
Quotas e joias	1 290,00	0,00
Promoções para captação de recursos	0,00	0,00
Rendimentos de patrocinadores e colaborações	0,00	0,00
Juros	0,00	0,00
Royalties	0,00	0,00
Dividendos	0,00	0,00
Total	326 166,76	307 823,20

7 Benefícios dos empregados

O número médio de pessoas ao serviço da Entidade em 31/12/2022 foi de 20 funcionários.

Os gastos que a Entidade incorreu com os funcionários foram os seguintes:

Descrição	2022	2021
Remunerações aos Orgãos Sociais	0,00	0,00
Remunerações ao pessoal	242 881,44	238 448,91
Benefícios Pós-Emprego	0,00	0,00
Indemnizações	406,20	399,06
Encargos sobre as Remunerações	56 282,71	54 248,90
Seguros de Acidentes no Trabalho e Doenças Profissionais	1 898,68	2 283,35
Gastos de Ação Social	0,00	0,00
Outros Gastos com o Pessoal	17 475,71	15 139,78
Total	318 944,74	310 520,00

8 Outras Informações

De forma a uma melhor compreensão das restantes demonstrações financeiras, são divulgadas as seguintes informações.

8.1 Clientes e Utentes

Para os períodos de 2022 e 2021 a rubrica “Clientes” encontra-se desagregada da seguinte for:

Descrição	2022	2021
Clientes e Utentes c/c		
Clientes	960,00	4 020,00
Utentes	0,00	0,00
Clientes e Utentes títulos a receber		
Clientes	-23 133,04	-17 765,81
Utentes	0,00	0,00
Total	-22 173,04	-13 745,81

8.2 Outras contas a receber

A rubrica “Outras contas a receber” tinha, em 31 de dezembro de 2022 e 2021, a seguinte decomposição:

Descrição	2022	2021
Remunerações a pagar ao pessoal	-14 346,33	-13 512,72
Adiantamentos ao pessoal	0,00	0,00
Adiantamentos a Fornecedores de Investimentos	0,00	0,00
Devedores por acréscimos de rendimentos	0,00	0,00
Outras operações	0,00	0,00
Outros Devedores	0,00	0,00
Perdas por Imparidade	0,00	0,00
Total	-14 346,33	-13 512,72

8.3 Caixa e Depósitos Bancários

A rubrica de “Caixa e Depósitos Bancários”, a 31 de dezembro de 2022 e 2021, encontrava-se com os seguintes saldo:

Descrição	2022	2021
Caixa	3,66	0,00
Depósitos à ordem	150 945,75	110 693,03
Depósitos a prazo	6 000,00	7 000,00
Outros		
Total	156 949,41	117 693,03

8.4 Fundos Patrimoniais

Nos “Fundos Patrimoniais” ocorreram as seguintes variações:

Descrição	Saldo Inicial	Aumentos	Diminuições	Saldo Final
Fundos	0,00	0,00	0,00	0,00
Excedentes técnicos	0,00	0,00	0,00	0,00
Reservas	0,00	0,00	0,00	0,00
Resultados transitados	622 467,90	1 000,93	0,00	623 468,83
Excedentes de revalorização	0,00	0,00	0,00	0,00
Outras variações nos fundos patrimoniais	249 261,02	0,00	0,00	249 261,02
Total	871 728,92	1 000,93	0,00	872 729,85

8.5 Fornecedores

O saldo da rubrica de “Fornecedores” é discriminado da seguinte forma:

Descrição	2022	2021
Fornecedores c/c	23 133,04	17 765,81
Fornecedores títulos a pagar	0,00	0,00
Fornecedores faturas em receção e conferência	0,00	0,00
Total	23 133,04	17 765,81

8.6 Estado e Outros Entes Públicos

A rubrica de “Estado e outros Entes Públicos” está dividida da seguinte forma:

Descrição	2022	2021
Ativo		
Imposto sobre o Rendimentos das Pessoas Coletivas (IRC)	0,00	0,00
Imposto sobre o Valor Acrescentado (IVA)	0,00	0,00
Outros Impostos e Taxas	0,00	0,00
Total	0,00	0,00
Passivo		
Imposto sobre o Rendimentos das Pessoas Coletivas (IRC)	0,00	0,00
Imposto sobre o Valor Acrescentado (IVA)	0,00	0,00
Imposto sobre o Rendimentos das Pessoas Singulares (IRS)	0,00	0,00
Segurança Social	6 007,04	5 514,95
Outros Impostos e Taxas	0,00	0,00
Total	6 007,04	5 514,95

8.7 Outras Contas a Pagar

A rubrica “Outras contas a pagar” desdobra-se da seguinte forma:

Descrição	2022		2021	
	Não Corrente	Corrente	Não Corrente	Corrente
Pessoal				
Remunerações a pagar		14 346,33		13 512,72
Cauções	0,00		0,00	
Outras operações		0,00		0,00
Perdas por imparidade acumuladas		0,00		0,00
Fornecedores de Investimentos		0,00		0,00
Credores por acréscimo de gastos		0,00		0,00
Outros credores		0,00		0,00
Total	0,00	14 346,33	0,00	13 512,72

8.8 Subsídios, doações e legados à exploração

A Entidade reconheceu, nos períodos de 2022 e 2021, os seguintes subsídio, doações, heranças e legados:

Descrição	2022	2021
Subsídios do Estado e outros entes públicos	259 616,54	210 859,28
Subsídios de outras entidades	0,00	0,00
Doações e heranças	0,00	0,00
Legados	0,00	0,00
Total	259 616,54	210 859,28

8.9 Fornecimentos e serviços externos

A repartição dos “Fornecimentos e serviços externos” nos períodos findos em 31 de dezembro de 2022 e de 2021, foi a seguinte:

Descrição	2022	2021
Subcontratos	6 750,00	7 275,00
Serviços especializados	28 381,48	13 752,35
Materiais	5 722,34	12 342,82
Energia e fluidos	49 504,13	48 535,94
Deslocações, estadas e transportes	1 395,40	175,94
Serviços diversos	23 881,22	19 376,73
Total	115 634,57	101 458,78

8.10 Outros rendimentos

A rubrica de "Outros rendimentos" encontra-se dividida da seguinte forma:

Descrição	2022	2021
Rendimentos Suplementares	9 129,82	0,00
Descontos de pronto pagamento obtidos	0,00	0,00
Recuperação de dívidas a receber	0,00	0,00
Ganhos em inventários	0,00	0,00
Rendimentos em subsidiárias, associadas e empreendimentos conjuntos	0,00	0,00
Rendimentos nos restantes ativos financeiros	0,00	0,00
Rendimentos em investimentos não financeiros	0,00	0,00
Outros rendimentos	880,02	8 423,54
Total	10 009,84	8 423,54

8.11 Outros gastos

A rubrica de "Outros gastos" encontra-se dividida da seguinte forma:

Descrição	2022	2021
Impostos	370,70	11,30
Descontos de pronto pagamento concedidos	0,00	0,00
Incobráveis	0,00	0,00
Perdas em inventários	562,50	0,00
Gastos em subsidiárias, associadas e empreendimentos conjuntos	0,00	0,00
Gastos nos restantes investimentos financeiros	0,00	0,00
Gastos em investimentos não financeiros	0,00	0,00
Outros Gastos	236,75	336,00
Total	1 169,95	347,30

8.12 Resultados Financeiros

Nos períodos de 2022 e 2021 foram reconhecidos os seguintes gastos e rendimentos relacionados com juros e similares:

Descrição	2022	2021
Juros e gastos similares suportados		
Juros suportados	30,14	0,00
Diferenças de câmbio desfavoráveis	0,00	0,00
Outros gastos e perdas de financiamento	0,00	0,00
Total	30,14	0,00
Juros e rendimentos similares obtidos		
Juros obtidos	0,00	0,00
Dividendos obtidos	0,00	0,00
Outros Rendimentos similares	0,00	0,00
Total	0,00	0,00
Resultados Financeiros	-30,14	0,00

9. Informações Exigidas por diplomas legais

A Direção informa que a Associação não apresenta dividas ao estado em situações de mora, nos termos do Dec Lei 534/80, de 7 de Novembro.

Dando cumprimento ao estipulado ao Dec 411/91 de 17 de Outubro, a Direção informa que a situação da empresa perante a Segurança Social se encontra regularizada, dentro dos prazos legalmente estipulados

10. Anexo

Em anexo encontram-se os seguintes elementos:


DR

Balanço

Balancete

Calvão, 31 de dezembro de 2022

O Contabilista Certificado



CC 87627

A Direção





DEMONSTRAÇÃO DOS RESULTADOS POR NATUREZAS


PERÍODO FINDO EM 31 DE DEZEMBRO DE 2022


Moeda: EUROS

RENDIMENTOS E GASTOS	NOTAS	PERÍODOS	
		2022	2021
Vendas e serviços prestados		+ 326.166,76	307.823,20
Subsídios, doações e legados à exploração		+ 259.616,54	210.859,28
Variação nos inventários da produção		0,00	0,00
Trabalhos para a própria entidade		0,00	0,00
Custos das mercadorias vendidas e das matérias consumidas		◦ 86.100,04	68.336,08
Fornecimentos e serviços externos		120.843,00	104.382,97
Gastos com o pessoal		◦ 318.944,74	310.520,00
Ajustamentos de inventários (perdas/reversões)		0,00	0,00
Imparidade de dívidas a receber (perdas/reversões)		0,00	0,00
Provisões (aumentos/reduções)		0,00	0,00
Provisões específicas (aumentos/reduções)		0,00	0,00
Outras imparidades (perdas/reversões)		0,00	0,00
Aumentos/reduções de justo valor		0,00	0,00
Outros rendimentos		+ 10.009,84	8.423,54
Outros gastos		1.169,95	347,30
Resultado antes de depreciações, gastos de financiamento e impostos		68.735,41	43.519,67
Gastos/reversões de depreciação e de amortização		40.395,91	42.518,74
Resultado operacional (antes de gastos de financiamento e impostos)		28.339,50	1.000,93
Juros e rendimentos similares obtidos		0,00	0,00
Juros e gastos similares suportados		30,14	0,00
Resultados antes de impostos		28.309,36	1.000,93
Imposto sobre o rendimento do período		0,00	0,00
Resultado líquido do período		28.309,36	1.000,93


A Direção

O Responsável

Mares



 CE 81621

RÚBRICAS	NOTAS	DATAS	
		31 DEZ 2022	31 DEZ 2021
ACTIVO			
Activo não corrente			
Outros activos fixos tangíveis		715 737,81	745 646,98
Activos intangíveis		0,00	0,00
Investimentos financeiros		2 730,03	1 583,30
Fundadores/beneméritos/patrocinadores/doadores/associados/membros		0,00	0,00
Outros Créditos e ativos não correntes		0,00	0,00
		718 467,84	747 230,28
Activo corrente			
Inventários		500,40	640,44
Fundadores/beneméritos/patrocinadores/doadores/associados/membros		0,00	0,00
Diferimentos		1 758,65	3 489,19
Caixa e depósitos bancários		226 243,24	156 949,41
		228 502,29	161 079,04
Total do ativo		946 970,13	908 309,32
FUNDOS PATRIMONIAIS E PASSIVO			
Fundos patrimoniais			
Fundos		0,00	0,00
Excedentes técnicos		0,00	0,00
Reservas		0,00	0,00
Resultados transitados		623 468,83	622 467,90
Excedentes de revalorização		0,00	0,00
Ajustamentos / Outras variações nos fundos patrimoniais		249 261,02	249 261,02
		872 729,85	871 728,92
Resultado líquido do período		28 309,36	1 000,93
Total dos fundos patrimoniais		901 039,21	872 729,85
Passivo			
Passivo não corrente			
Provisões		0,00	0,00
Provisões específicas		0,00	0,00
Financiamentos obtidos		1 611,51	1 611,51
Outras dívidas a pagar		0,00	0,00
Pessoal		14 346,33	13 512,72
Estado e outros entes públicos		7 800,04	6 840,95
Outras contas a receber e a pagar		0,00	0,00
		23 757,88	21 965,18
Passivo corrente			
Fornecedores		23 133,04	17 765,81
Fundadores/beneméritos/patrocinadores/doadores/associados/membros		0,00	0,00
Financiamentos obtidos		0,00	0,00
Diferimentos		0,00	-131,52
Clientes e Utentes		-960,00	-4 020,00
		22 173,04	13 614,29
Total do passivo		45 930,92	35 579,47
Total dos fundos patrimoniais e do passivo		946 970,13	908 309,32

A Direcção


O Responsável